








MIT KLICK AUF DIE JEWEILIGEN SITZUNGEN GELANGEN SIE DIREKT ZUM ENTSPRECHENDEN LIVESTREAM

	 Saal 1	 Saal 4	 Saal 13a	 Saal 14b
08:00–09:00 Uhr	Freie Vorträge Pankreas I	Germany – Poland  	Stumpfes Abdominaltrauma (CAIN)	Komplizierte Weichteilinfektionen: rechtzeitig erkennen und richtig behandeln
09:15–10:45 Uhr	Divertikulitis und Reizdarm (CACP)	Surgical Champion's League: Sweden, Italy and Germany in contest: Young Surgeons are presenting three challenging cases: What are the best decisions made by European experts 	Besondere infektiologische Herausforderungen (CAIN)	Nachwuchsförderung: wie bleibt die Chirurgie für Berufsanfänger/innen attraktiv? (CAJC)
11:15–12:45 Uhr	Gastroösophagealer Reflux (CAMIC)	Fritz-Linder-Award Session 	Retten aus Höhen und Tiefen	Konturwiederherstellende Eingriffe im interdisziplinären Adipositaszentrum (CAADIP + DGPRÄC)
13:00–14:00 Uhr			13:00–13:30 Uhr Expertentalk Caresyntax: Digitale Transformation der chirurgischen Weiterbildung: Sind aktuelle chirurgische Trainingsprogramme für die Zukunft geeignet? Ursachen und mögliche Lösungen	Takeda: Auf die Länge kommt es an: Kurzdarmsyndrom (nicht nur) als Folge des Morbus Crohn
14:00–15:30 Uhr	Eröffnung DGAV	Polytrauma Care – an update 	Septische Chirurgie (CAIN)	Mein erster Erster Dienst (CAM)
16:00–17:30 Uhr	Neue Leitlinie chronische Pankreatitis (CALGP)	Surgical Essentials of penetrating thoraco-abdominal Trauma (ACS International Panel) 	Ethik (CAIN)	
17:45–19:15 Uhr	Eröffnung DGCH (Saal 14b)			

08:00–09:00 Uhr | Saal 1

Freie Vorträge Pankreas I

Vorsitz: Jan G. D'Haese/München, Kim Caroline Wagner/Hamburg

Drainagemanagement in der Pankreaschirurgie – Wie lässt sich der richtige Zeitpunkt für den Drainagezug definieren?
Uta Bultmann/Essen

Therapeutische Ergebnisse bei 139 neoadjuvant vorbehandelten Patienten mit lokal fortgeschrittenem duktalem Pankreaskarzinom
Marvin Petrikowski/Bochum

Association of pancreatic PArencymal RiSk factors with post-operative pancreatic fistula after partial pancreaticoduodenectomy – a prospective trial (PARIS trial)
Fabian Schuh/Heidelberg

Comparison of postoperative hyperlipasemia and hyperamylasemia in predicting pancreatic fistula after pancreatic resections
Ughur Aghamaliyev/München

Perioperative Drug Treatment in Pancreatectomy
Daniela Merz/Heidelberg

08:00–09:00 Uhr | Saal 4

Germany-Poland

Vorsitz: Hans-Joachim Meyer/Berlin, Krzysztof Zieniewicz/Warschau



Introducing remarks
Hans-Joachim Meyer/Berlin

Jan Mikulicz Radecki – one of the creators of modern surgery in XIX/XX century
Wojciech Kielan/Breslau

Diverting stoma; pros and cons
Adam J. Dziki/Lodz

Reoperation, open abdomen, fistula, reoperation ... how to prevent, how to treat?
Tomasz Banasiewicz/Poznań

08:00–09:00 Uhr | Saal 13a

Stumpfes Abdominaltrauma (CAIN)

Vorsitz: Uwe Hamsen/Bochum, Arthur Heiligensetzer/Regensburg

Stumpfes Abdominaltrauma im Schockraum
Markus Gondert/Dresden

Stumpfes Abdominaltrauma im OP
Michael Lang/Murnau

Stumpfes Abdominaltrauma auf der Intensivstation
Ronny Meisterfeld/Dresden

08:00–09:00 Uhr | Saal 14b

Komplizierte Weichteilinfektionen: rechtzeitig erkennen und richtig behandeln

Vorsitz: Kristina Lenz/Domsühl, Christian Eckmann/Hann. Münden

Erysipel, diabetischer Fuß oder doch Faszitis – ja was denn nun?
Thomas Karl/Bad Friedrichshall

Fasziitis nach Hämorrhoidektomie – kleine OP, katastrophale Komplikation. Prävention und Therapie
Asin Dorenkamp/Recklinghausen

Posttraumatische Weichteilinfektionen, wann konservativ, wann operativ behandeln
Volker Alt/Regensburg

Antibiotische Therapie komplizierter Weichteilinfektionen
Stefan Maier/Kaufbeuren

09:15 – 10:45 Uhr | Saal 1

Divertikulitis und Reizdarm (CACP)

Vorsitz: Christoph-Thomas Germer/Würzburg, Claudia Benecke/Lübeck

Anatomische Korrelate zur Divertikulitis

Jens Neumann/München

Besonderheiten der neuen Divertikulitis-Leitlinie

Jörg-Peter Ritz/Schwerin

Perforation im Rahmen der Divertikulitis – Welche operative Strategie für welchen Patienten?

Mia Kim/München

Divertikel-Blutung – Strategie 2023

Sven Flemming/Würzburg

Reizdarm – Verlegenheitsdiagnose oder gibt es pathophysiologische Korrelate

Jörg D. Schulzke/Berlin

Reizdarm in der Differentialdiagnose koloproktologischer Erkrankungen und deren Therapie

Tilman Laubert/Kiel

09:15 – 10:45 Uhr | Saal 4

Surgical Champion's League: Sweden, Italy and Germany in contest: Young Surgeons are presenting three challenging cases: What are the best decisions made by European experts



Vorsitz: Markus Furrer/Chur

Team Sweden

Martin Almquist/Lund, Arthus Jänes/Västernorrland

Team Italy

Pier Francesco Alesina/Essen, Giuseppe Nigri/Rom

Team Germany

Hauke Lang/Mainz, Ines Gockel/Leipzig

09:15 – 10:45 Uhr | Saal 13a

Besondere infektiologische Herausforderungen (CAIN)

Vorsitz: Stefan Utzolino/Freiburg, Wolfgang Hartl/München

Pankreatitis

Stefan Utzolino/Freiburg

Pleuraempyem

Till Plönes/Dresden

Clostridien

Uwe Hamsen/Bochum

09:15 – 10:45 Uhr | Saal 14b

Nachwuchsförderung: wie bleibt die Chirurgie für Berufsanfänger/innen attraktiv? (CAJC)

Vorsitz: Stefanie Brunner/Köln, Nils Sommer/Bonn

Zertifizierung der Weiterbildung – ein Vorschlag der CAJC

Florentine Hüttl/Mainz

Neue Musterweiterbildungsordnung – Alles beim Alten?

Josefine Schardey/München

Nachhaltigkeit in der Chirurgie

Nikolaus Börner/München

Weg mit dem Quatsch – Delegation nicht ärztlicher Tätigkeiten

Nils Sommer/Bonn

Förderung des wissenschaftlichen Nachwuchses – So geht das

Philipp Höhn/Bochum

Echte Förderung der Chirurg*innen – Konkrete Konzepte

Anne Jacobsen/Erlangen

11:15–12:45 Uhr | Saal 1

Gastroösophagealer Reflux (CAMIC)

Vorsitz: Konstantinos Zarras/Düsseldorf, Mira Fink/Freiburg

Wieviel präoperative Diagnostik braucht es wirklich?

Jessica Leers/Köln

Indikationen aus der Sicht der Chirurgie

Ines Gockel/Leipzig

Warum Nissen, wenn die Evidenz etwas anderes zeigt?

Beat Müller/Basel

Umgang mit dem therapeutischen Gap

Martin Fein/Bielefeld

Rezidiv und was nun?

Dieter Birk/Bietigheim-Bissingen

Wenn nichts mehr geht – ist die Double Tract Rekonstruktion ein Weg?

Dietmar Lorenz/Darmstadt

11:15–12:45 Uhr | Saal 4

Fritz-Linder-Award SessionVorsitz: Andreas Seekamp/Kiel, Christiane J. Bruns/Köln,
Matthias W. Laschke/Homburg**The revascularization of white adipose tissue grafts is dependent on fibroblast growth factor (FGF)21**

Ettore Limido/Homburg/Saar

C5/CD14 inhibition treatment beneficially modulates anti-inflammatory processes and anti-oxidative stress in a pig model of polytrauma

Qun Zhao/Aachen

Controlled oxygenated rewarming as novel end-ischemic therapy (CORNET) for cold stored liver grafts. A randomized controlled trial

Charlotte von Horn/Essen

The patient-derived spheroid model predicts chemotherapeutic response in ROMO colorectal cancer: Results of the prospective SpheroPCT study

Isabella Held/München

Label-free multiphoton microscopy enables histopathological assessment of colorectal liver metastases and supports automated classification of neoplastic tissue

Carina Riediger/Dresden

Lymph node metastasis does not impact overall survival for IDH1/2 mutated intrahepatic cholangiocarcinoma resected tumor

Isis Lozzi da Costa/Berlin

11:15–12:45 Uhr | Saal 13a

Retten aus Höhen und Tiefen

Vorsitz: Stephan Prückner/München, Urs Pietsch/St. Gallen

„Person droht zu springen“: Polizeiliche Einsatztaktik und Implikationen für den Rettungsdienst

Rafael Sandner/München

Rettung in offshore-Industrieanlagen

Rüdiger Franz/Emden

Rettung aus Canyons

Lucian Haid/Bahlingen am Kaiserstuhl

Höhlenrettung: Worauf müssen wir medizinisch vorbereitet sein?

Andreas Wolf/Krailling

Windenrettung in schwierigem Gelände: Können wir unsere sonst üblichen Versorgungsstandards immer einhalten?

Urs Pietsch/St. Gallen

Training für das Retten aus Höhen und Tiefen

Tobias Vogl/Bad Tölz

Multicopter/eVTOL in der Notfallmedizin

Aaron Erd/München

11:15–12:45 Uhr | Saal 14b

Konturwiederherstellende Eingriffe im interdisziplinären Adipositaszentrum (CAADIP + DGPRÄC)

Vorsitz: Martin Büsing/Recklinghausen, Henrik Menke/Offenbach

Wann soll eine Straffungsoperation überhaupt durchgeführt werden: Indikation und Kontraindikation der postbariatrischen Straffungen

Henrik Menke/Offenbach

Wer macht den konturwiederherstellenden Eingriff?**Der Adipositaschirurg oder der Plastische Chirurg?**

Vasiliki Christogianni/Recklinghausen

Optimiertes chirurgisches und perioperatives Management bei Straffungsoperationen

Elizabeth Jabbour/Mannheim

Das „(post)bariatric Team“ in Mannheim – Fiktion oder Realität?

Tomke Cordts/Ludwigshafen

Das Leipziger Modell im Rahmen eines Behandlungsvertrages mit der AOK

Rima Nuwayhid/Leipzig

Komplikationsmanagement nach Straffungsoperationen

Rafael Jakubietz/Würzburg

13:00–13:30 Uhr | Saal 13a

Expertentalk

Digitale Transformation der chirurgischen Weiterbildung: Sind aktuelle chirurgische Trainingsprogramme für die Zukunft geeignet? Ursachen und mögliche Lösungen

Vorsitz: Christian Kisly/Berlin



Hanno Matthaei/Bonn, Alexander Kaltenborn/Westerstede

13:00–14:00 Uhr | Saal 14b

Industriesymposium

Auf die Länge kommt es an: Kurzdarmsyndrom (nicht nur) als Folge des Morbus Crohn

**Morbus Crohn: Viel mehr als nur eine Darmentzündung**

Irina Blumenstein/Frankfurt a. M.

Interdisziplinäre Versorgung des KDS (chirurgische Aspekte)

Martin von Websky/Bonn

Interdisziplinäre Versorgung des KDS (internistische Aspekte)

Daniel Markwardt/München

14:00–15:30 Uhr | Saal 1

Eröffnung DGAV

Vorsitz: Jens Werner/München

Begrüßung

Natascha Nüssler/München

Grußworte

Andreas Seekamp/Kiel

Ehrungen und Preisverleihungen der DGAV**Begrüßung der neuen Mitglieder der DGAV****Verlesung der Genfer Deklaration des Weltärztebundes**

Josefine Schardey/München, Fabian Horne/München

Einführung des Festvortrages

Festvortrag: Nachwuchs in der Chirurgie – Wie ticken die heutigen Nachwuchsmediziner? – und wie begegnet man ihnen am besten?

Rüdiger Maas/Augsburg

14:00–15:30 Uhr | Saal 4

Polytrauma Care – an update

Vorsitz: Ingo Marzi/Frankfurt a. M., Frank Hildebrand/Aachen

**Definition: what is a polytrauma?**

Hans Christoph Pape/Zürich

Trauma network: cooperation improves the polytrauma care in Europe

Klaus Wendt/Groningen

Education: the role of ATLS and ETC

Jonathan Tilsed/Beverley

Registries: do we know our results in different countries – different solutions

Rolf Lefering/Köln

Geriatric polytrauma: the challenge of the future

Frank Hildebrand/Aachen

14:00–15:30 Uhr | Saal 13a

Septische Chirurgie (CAIN)

Vorsitz: Christian Eckmann/Hann. Münden, Peter Biberthaler/München

Stellenwert von Faktor XIII

Christian Kleber/Leipzig

Septischer Schock nach periprothetischen Infektionen

Niklas Drotleff/Bochum

Antibiotikatherapie bei Kriegsoffern mit multiresistenten Erregern

Stefan Utzolino/Freiburg

14:00–15:30 Uhr | Saal 14b

Mein erster Erster Dienst (CAM)

Vorsitz: Justus Baecker/Greifswald, Anke Mittelstädt/Erlangen, Rüdiger Braun/Lübeck

Appendektomie

Florian Oehme/Dresden

Lap. Cholezystektomie

Katharina Grass/Freiburg

TAPP

Maximilian Brunner/Erlangen

Lap. Sigmaresektion

Julia van der Linde/Greifswald

Magenperforation

Michael Thomaschewski/Lübeck

Mesenterialischämie

Justus Baecker/Greifswald

16:00–17:30 Uhr | Saal 1

Neue Leitlinie chronische Pankreatitis (CALGP)

Vorsitz: Waldemar Uhl/Bochum, Carina Riediger/Dresden

Pathologie: Abgrenzung chronische Pankreatitis, Autoimmunpankreatitis und Pankreaskarzinom

Irene Esposito/Düsseldorf

Präoperative Diagnostik: was braucht es zur OP-Indikation?

Rosa Klotz/Heidelberg

Operative Therapiestrategien: Whipple, DEPKR, Drainage-OP und portale Hypertension

Helmut Friess/München

Spezialthema hereditäre chronische Pankreatitis und Autoinseld-Transplantation

Jürgen Weitz/Dresden

Was möchte ich an den Nachwuchs weitergeben bei chronischer Pankreatitis

Jakob R. Izbicki/Hamburg

16:00–17:30 Uhr | Saal 4

Surgical Essentials in penetrating thoraco-abdominal Trauma (ACS International Panel)

Vorsitz: John Armstrong/Tampa, Robert Schwab/Koblenz, Ernst Klar/Rostock, Tomas Poskus/Vilnius



Penetrating Trauma: Thorax

John Armstrong/Tampa

Penetrating Trauma: Abdomen

Mark Bowyer/Bethesda

Burn and Blast Injuries

Axel Franke/Koblenz

Training Concepts

Tim Pohlemann/Homburg

Discussion and Summary

Ernst Klar/Rostock

16:00–17:30 Uhr | Saal 13a

Ethik (CAIN)

Vorsitz: Sonja Vonderhagen/Essen, Martin Neukirchen/Düsseldorf

Aktuelle juristische Grundlagen zu Betreuung und Verfügung

Jörg Heberer/München

Ethik in der Chirurgie? Ethikberatung in der Praxis

Sonja Vonderhagen/Essen

Ethische Dilemmata in der Chirurgie – wenn die Operation allein nicht hilft

Martin Neukirchen/Düsseldorf

MIT KLICK AUF DIE JEWEILIGEN SITZUNGEN GELANGEN SIE DIREKT ZUM ENTSPRECHENDEN LIVESTREAM

	 Saal 1	 Saal 4	 Saal 13a	 Saal 14b
08:00–09:00 Uhr	OP-Indikation bei Struma nodosa (CAEK)	Acute general surgical emergencies: The task of the general surgeon of a specialized Emergency General Surgeon 	Onkologie	Digitale Chirurgie I (CTAC)
09:15–10:45 Uhr	Prähabilitation – sinnhaft oder Lifestyle? (CPeriVis)	Update in surgery of CRLM (together with EAHPBA) 	Akutschmerztherapie: Up to date (CAAS)	Bild- und computerassistiertes Operieren an der Wirbelsäule
11:15–12:45 Uhr	GIST und retroperitoneale Sarkome (ACO)	Register Research 	Auswirkungen der geplanten Krankenhaus- reform auf chirurgische Kliniken (CAK)	Von der Idee zur Implementation – Wie baue ich ein Roboterprogramm in der Chirurgie?
13:00–14:00 Uhr			Mitgliederversammlung DGCH	
14:00–15:00 Uhr	14:00–15:30 Uhr Medtronic: Qualität der Anastomose in der Kolorektalchirurgie	14:00–14:30Uhr Expertentalk Caresyntax: Patientensicherheit in der Chirurgie: Neue Forschungs- ergebnisse aus datengesteuerten Anwendungsfällen in der Chirurgie		14:00–15:30 Uhr Intuitive: Implementierung eines kompletten, klinischen roboter-assistierten Programms in der Allgemein- und Viszeralchirurgie: maligne & benigne Indikationen
15:30–17:00 Uhr	Aufbruch in kommende Jahrzehnte: Zukunftsperspektiven (Die Chirurginnen)	Centralization 	Tradition und Innovation	Videositzung: robotische Chirurgie (CAROBIN)
17:15–18:15 Uhr	Behandlungskonzepte bei AEG Tumoren (CAOGI/ACO)	How to train the Surgeons of Tomorrow (together with Italian Society of Surgery) 	Aufbruch in eine neue Chirurgie. Es gibt viel zu tun. Wo fangen wir an? (Perspektiv-Forum)	Digitalisierte Klinik

08:00–09:00 Uhr | Saal 1

OP-Indikation bei Struma nodosa (CAEK)

Vorsitz: Michael Hermann/Wien, Philipp Riss/Wien

Präoperative Diagnostik – was ist wichtig?

Sabine Wächter/Marburg

Welche Nebendiagnosen beeinflussen die Indikationsstellung?

Costanza Chiapponi/Köln

Welche Situationen erfordern eine „Notfall“-Schilddrüsenresektion?

Alexandra Zahn/Hamburg

Besonderheiten zu Zugangsweg und Resektionsausmaß bei**Ersteingriff und Rezidiv**

Kerstin Lorenz/Halle a. d. Saale

08:00–09:00 Uhr | Saal 4

Acute general surgical emergencies: The task of the general surgeon of a specialized Emergency General Surgeon

Vorsitz: Jonathan Tilsed/Beverley, Stephan Kersting/Greifswald

**Role of Acute Care Surgeon and Acute Surgical Unit**

Jonathan Tilsed/Beverley

Acute Appendicitis Emergency Surgeons have changed the outcomes

Andrei Mihailescu/Ashton-under-Lyne

The future of Emergency General Surgery

Jonathan Tilsed/Beverley

Is Emergency Surgery relevant as an own discipline – it is part of general surgery

Karl Oldhafer/Hamburg

08:00–09:00 Uhr | Saal 13a

Onkologie

Vorsitz: Charlotte Hauser/Kiel, Sebastian Hinz/Rostock

Estimation of optimal Surgical Minimum Caseloads for DKG certified major oncological resections using a DRG billing data based Attributable Risk Fraction Model

Konstantin Lukas Uttinger/Leipzig

Impact der Covid-19-Eindämmungsmassnahmen auf die chirurgische Versorgung von Lungenkrebs-Patienten: Erfahrungen einer Klinik der Maximalversorgung

Tabea Winkler/Magdeburg

Gastrectomy for cancer beyond life expectancy. A comprehensive analysis of oncological gastric surgery in Germany between 2008 and 2018

Daniel Reim/München

Tumorerkrankung: Zeiten und Therapie – Unterschiede im Schmerzverlauf zwischen akut therapierten Tumorschmerzen und Patienten mit Tumorgeschichte

Michael Brinkers/Magdeburg

Novel machine learning algorithm can identify patients at risk of poor overall survival following curative resection for colorectal liver metastases

Iakovos Amygdalos/Aachen

08:00–09:00 Uhr | Saal 14b

Digitale Chirurgie I (CTAC)

Vorsitz: Beat Müller/Basel, Andreas Kirschniak/Mönchengladbach

Innovationen in der Planung von Leberresektionen – Virtuelle Realität und künstliche Intelligenz

Florentine Hüttl/Mainz

ICG-augmented Hyperspectral Imaging for Visualization of Small Bowel Perfusion

Felix Nickel/Heidelberg

Evaluation of Ergonomics and Surgeons' Stress level during robotic assisted MIC

Dolores Thea Müller/Köln

Chirurgisches Aktivitätsmodell für die Ko-Operation mit kognitiven Chirurgierobotern

Younis Rayan/Heidelberg

Pelvines Neuromonitoring, aktueller Stand und Ausblick

Jens Rolinger/Mönchengladbach

09:15 – 10:45 Uhr | Saal 1

Prähabilitation – sinnhaft oder Lifestyle? (CAPeriVis)

Vorsitz: Florian Herrle/Prien a. Chiemsee, Franziska Peters/Schwerin

In der Viszeralchirurgie

Andreas Schnitzbauer/Frankfurt a. M.

In der Orthopädie

Stefanie Donner/Berlin

In der Neurochirurgie

Yu-Mi Ryang/Berlin

In der Gefäßchirurgie

Barbara Stange/Homburg

In der Thoraxchirurgie

Jens Neudecker/Berlin

In der Kinderchirurgie

Michaela Klinke Petrowsky/Mannheim

09:15 – 10:45 Uhr | Saal 4

Update in surgery of CRLM (together with EAHPBA)Vorsitz: Massimo Carlini/Rom, Christina Hackl/Regensburg,
Krzysztof Zieniewicz/Warschau**CLRM**

N.N.

Advanced minimally invasive liver surgery – Evidence based approach

Alessandro Ferrero/Turin

OSH – the new gold standard in treatment in CRLM?

Guido Torzilli/Rozzano-Milano

LTX liver for CRLM

Silvio Nadalin/Tübingen

Extended resections including ALPPS in CRLM

Sven Arke Lang/Aachen

09:15 – 10:45 Uhr | Saal 13a

Akutschmerztherapie: Up to date (CAAS)

Vorsitz: Tobias Beckurts/Köln, Stephan M. Freys/Bremen

Akutschmerztherapie bei Appendektomie – die neue PROSPECT-Leitlinie 2023

Jacob Freys/Hamburg

Was bringt die neugefasste S3 Akutschmerz-Leitlinie der Chirurgie?

Esther Pogatzki-Zahn/Münster

Regionalanalgesieverfahren in der Notfallsituation

Stephan Bigalke/Bochum

09:15 – 10:45 Uhr | Saal 14b

Bild- und Computer-assistiertes Operieren an der Wirbelsäule

Vorsitz: Hans Clusmann/Aachen, Marcus Richter/Wiesbaden

Spinale Onkologie

Bernhard Meyer/München

Spinale Deformitäten

Ralph Kothe/Hamburg

Complication Avoidance

Hans Clusmann/Aachen

Mission und Qualität

Jan-Helge Klingler/Freiburg

Spine Science Perspective

Peter Vajkoczy/Berlin

11:15–12:45 Uhr | Saal 1

GIST und retroperitoneale Sarkome (ACO)

Vorsitz: Johanna Kirchberg/Dresden, Matthias Schwarzbach/Frankfurt a. M.

Risiko und Nutzenabschätzung der transperitonealen Punktion vs. der primären Resektion intraabdomineller Tumore
Lena-Christin Conradi/Göttingen

Operationsstrategie und interdisziplinäre Kooperation bei Weichgewebesarkomen des Körperstammes – Zentrum mit orthopädischem Schwerpunkt
Arne Streitbürger/Essen

Operationsstrategie und interdisziplinäre Kooperation bei Weichgewebesarkomen des Körperstammes – Zentrum mit Plastisch-Chirurgischem Schwerpunkt
Adrien Daigeler/Tübingen

Operationsstrategie und interdisziplinäre Kooperation bei Weichgewebesarkomen des Körperstammes – Zentrum mit Viszeralchirurgischem Schwerpunkt
Cui Yang/Mannheim

TOP TEN der S3-Leitlinie „adulte Weichgewebesarkome“ – von Operateuren für Operateure
Jens Jakob/Mannheim

Update Retroperitoneale Liposarkomen: Operationsstrategien, Strahlentherapie und (neue) medikamentöse Therapie
Markus Albertsmeier/München

11:15–12:45 Uhr | Saal 4

Register Research

Vorsitz: Rolf Lefering/Köln, Linus Axelsson/Blekinge



German trauma register
Rolf Lefering/Köln

Register data to improve surgical performance
Heinz J. Buhr/Berlin

CRC
Mattias Prytz/Trollhättan

Upper GI
David Edholm/Linköping

Background
Martin Almquist/Lund

Hernia
Hanna de la Croix/Göteborg

11:15–12:45 Uhr | Saal 13a

Auswirkungen der geplanten Krankenhausreform auf chirurgische Kliniken (CAK)

Vorsitz: Georg Pistorius/Bamberg, Heinz-Jochen Gassel/Mülheim an der Ruhr

Fluch oder Segen? Welche Chancen bieten Krankenhausfunktionen?
Stephan Timm/Flensburg

Was passiert, wenn die Mindestmengen zum kolorektalen Karzinom dazu kommen?
Stefan Rolf Benz/Böblingen

Was erwarten Junge Chirurginnen/Chirurgen von der Krankenhausreform im Bezug auf die Weiterbildung?
Tobias Huber/Mainz

Auswirkungen der Krankenhausreform auf die chirurgische Weiterbildung aus Sicht eines Grund- und Regelversorgers?
Jörn Maroske/Lohr am Main

Auswirkungen der Krankenhausreform auf die chirurgische Weiterbildung aus Sicht eines Maximalversorgers
N.N.

11:15–12:45 Uhr | Saal 14b

Von der Idee zur Implementation – Wie baue ich ein Roboterprogramm in der Chirurgie?

Vorsitz: Hans Fuchs/Köln, Rosa Klotz/Heidelberg, Christian Denecke/Berlin

Impulsvortrag: Situation/Status der Robotik in Deutschland
Hans Fuchs/Köln

Welche ökonomischen Aspekte sind zu beachten?
Colin M. Krüger/Rüdersdorf

Welche Systeme stehen für die klinische Anwendung zur Verfügung?
Lutz Mirow/Chemnitz

Wie lernen mein Team und ich Robotische Chirurgie?
Jan-Hendrik Egberts/Hamburg

Welche Eingriffe sind aus medizinischer Sicht geeignet?
Miljana Vladimirov/Nürnberg

Diskussion

13:00–14:00 Uhr | Saal 13a

13:00–14:00 Uhr Mitgliederversammlung DGCH
Saal 13a

14:00–14:30 Uhr | Saal 4

Expertentalk
Patientensicherheit in der Chirurgie: Neue Forschungsergebnisse aus datengesteuerten Anwendungsfällen in der Chirurgie
 Vorsitz: Bjoern von Siemens/Berlin



14:00–15:30 Uhr | Saal 1

Industriesymposium
Qualität der Anastomose in der Kolorektalchirurgie
 Vorsitz: Christoph Reißfelder/Mannheim



Engineering the extraordinary

Wann welche Anastomose? Anastomosentechniken: End-zu-End, Seit-zu-End und Seit-zu-Seit
 Stefan Fichtner-Feigl/Freiburg

Selektive Darmdekontamination: Auch in der minimalinvasiven/robotischen Chirurgie
 Christoph W. Michalski/Ulm

Aufbau eines ERAS Zentrums: Erfahrungen in der kolorektalen Chirurgie
 Christoph Reißfelder/Mannheim

14:00–15:30 Uhr | Saal 14b

Industriesymposium
Implementierung eines kompletten, klinischen roboter-assistierte Programms in der Allgemein- und Viszeralchirurgie: maligne & benigne Indikationen
 Vorsitz: Jan-Hendrik Egberts/Hamburg, Dirk Wilhelm/München



Erfolgreiche Implementierung eines roboter-assistierte Programmes in der Viszeralchirurgie – von den ersten Schritten bis hin zu messbaren Ergebnissen
 Markus Mille/Erfurt

Klinischer Mehrwert der roboter-assistierte Versorgung komplexer Inzisionalhernien
 Björn Mück/Kempton

Neue Wege der roboter-assistierte Chirurgie für maligne & benigne Indikationen des oberen Gastrointestinaltraktes
 Peter Grimminger/Mainz

Roboter-assistierte kolorektale Chirurgie mit Fokus auf maligne & benigne Indikationen
 Dirk Wilhelm/München

Paneldiskussion: Klinischer Mehrwert von roboter-assistierte Technologien

15:30–17:00 Uhr | Saal 1

Aufbruch in kommende Jahrzehnte: Zukunftsperspektiven (Die Chirurginnen)
 Vorsitz: Katja Schlosser/Gießen, Sebastian Imach/Köln

Jenseits der Mortalität – PROMS als künftige Zielgröße für medizinischen Erfolg
 Julia Gump/Neumarkt i. d. OPf.

Von silver-ager bis super-frail – Herausforderungen der Patientenversorgung in einer alternden Gesellschaft
 Wibke Brenneisen/Münster

Exitstrategien und Konversionschirurgie – können wir das heute noch lehren?
 Tobias Huber/Mainz

Training von Extremsituationen – Beyond „BOAH“
 Paula Beck/Villingen-Schwenningen

Der Team-Faktor – Entscheidender Baustein für die Nachwuchsgewinnung?
 Nils Kappelhoff/Gießen

Lehre der Zukunft – Wie wollen wir kommende Generationen ausbilden?
 Marzellus Hofmann/Witten/Herdecke

15:30–17:00 Uhr | Saal 4

Centralization

Vorsitz: Martin Almquist/Lund, Miriam Rüsseler/Frankfurt a. M.



Surgical training in rural and urban areas as well as in- and out clinical ways of training

Miriam Rüsseler/Frankfurt a. M.

Centralized hospital structure in NRW, a playrole model?

Carsten Johannes Krones/Aachen

Centralization in surgery for IBD

Pär Myrelid/Linköping

Centralization – consequences for the rural hospital

Linus Axelsson/Blekinge

Centralization and surgical training for residents

Patrick Larsson/Stockholm

Centralization in upper GI surgery

David Edholm/Linköping

15:30–17:00 Uhr | Saal 13a

Senatorensitzung „Tradition und Innovation“

Vorsitz: Tim Pohlemann/Homburg, Joachim Jähne/Hannover

Der bekannte Vorfahr: Ernst Derra

Arno Krian/Düsseldorf

Open Access – Das Publikationsformat der Zukunft – Stellungnahme des Wissenschaftsrates zu Open Access

Gerard Meijer/Berlin

Ein kleiner Eingriff mit großer Wirkung? Die Open-Access-Transformation in Deutschland und die Möglichkeiten des

Open-Access-Publizierens in der Chirurgie

Linda Martin/Berlin

15:30–17:00 Uhr | Saal 14b

Videositzung: robotische Chirurgie (CAROBIN)

Vorsitz: Mia Kim/München, Charlotte Hauser/Kiel

Hemikolektomie rechts mit dem CMR System

Lutz Mirow/Chemnitz

Fundoplikation und Hernioplastik mit dem Senance System

Ludger Staib/Esslingen a. N.

Erste Erfahrungen mit dem Dexter System in der Viszeralchirurgie

Julius Pochhammer/Kiel

Erste Erfahrungen mit dem Hugo System in der Viszeralchirurgie

Tobias Keck/Lübeck

Standardisierte Ösophagusresektion mit dem da Vinci® System

Yusef Moulla/Leipzig

Standardisierte Rektumresektion mit dem da Vinci® System

Katica Krajnovic/Fürth

17:15–18:15 Uhr | Saal 1

Behandlungskonzepte bei AEG Tumoren (CAOGI/ACO)

Vorsitz: Minoa Karin Jung/Genf, Peter Grimminger/Mainz

Klinische complete-responder nach Vorbehandlung: watch-and-wait oder prinzipiell Chirurgie?

Jens Höppner/Lübeck

AEG-Tumore mit M1 Lymphknotenmetastasierung – welches Gesamtbehandlungskonzept?

Christiane J. Bruns/Köln

Behandlungskonzept bei Peritonealkarzinose von AEG-Tumoren

Daniel Reim/München

Aktuelle Datenlage zum Cardiakarzinom: THG oder TTE?

Naita Wirsik/Köln

17:15–18:15 Uhr | Saal 4

How to train the Surgeons of Tomorrow (Italien)

Vorsitz: Costanza Chiapponi/Köln, Rosa Marcellinaro/Rom



How to become a surgeon in Germany

Lena-Christin Conradi/Göttingen

Surgical Resident Training in Italy

Aldo Rocca/Campobasso

European Surgical Specialty Curricula – why we need them/or not

Giovanni Capovilla/Padova

Simulation in Surgery – a global Perspective

Tobias Huber/Mainz

17:15–18:15 Uhr | Saal 13a

**Aufbruch in eine neue Chirurgie. Es gibt viel zu tun. Wo fangen wir an?
(Perspektivforum)**

Vorsitz: Tobias Fritz/Homburg, Juliane Kröplin/Rostock, Verena Tripke/Mainz

**Gastvortrag: Die neue Weiterbildungsordnung aus Sicht der
Ärztammer – a surgical view**

Pedram Emami/Hamburg

**Weiterbildung in der Chirurgie 2022 – Ergebnisse einer
deutschlandweiten Umfrage**

Daphne Gray/Eschweiler

Gastvortrag: Work-Life-Balance aus Sicht eines Klinikleiters

Benedikt Friemert/Ulm

**Best Practice Nachwuchsgewinnung. Den Nachwuchs begeistern.
Nur wie?**

Mohamad El-Ahmar/Schwerin

**Einsatz von Physician Assistants in der Chirurgischen
Weiterbildung – Der Realitätscheck**

Lara Zerst/Tübingen

**Operative Weiterbildung in der Notfallchirurgie – Ergebnisse einer
deutschlandweiten Umfrage**

Nicolas Wachter/Mainz

17:15–18:15 Uhr | Saal 14b

Digitalisierte Klinik

Vorsitz: Albert Tuchmann/Wien, Reinhart T. Grundmann/Burghausen

Nutzen und Risiken einer digitalisierten Klinik

Jens Scholz/Kiel

Umsetzung der Digitalisierung in den Kliniken der DGUV

Heiko Hauptmann/Berlin

**Umsetzung der Digitalisierung an Kliniken in Trägerschaft eines
Gesundheitskonzerns**

Robert Möller/Berlin

Umsetzung der Digitalisierung an einer Universitätsklinik

Jochen A. Werner/Essen

MIT KLICK AUF DIE JEWEILIGEN SITZUNGEN GELANGEN SIE DIREKT ZUM ENTSPRECHENDEN LIVESTREAM

	 Saal 1	 Saal 4	 Saal 13a	 Saal 14b
08:00–09:00 Uhr	Differentialdiagnose chronischer Leistenschmerz	Work Life Balance 	Chirurgische Lehre in VR/AR (CAL)	Die Evolution der Pankreasanastomose (CAM)
09:15–10:45 Uhr	Neoadjuvante Therapie beim Kolonkarzinom (CACP/ACO)	Modern pancreatic surgery (together with EAHPBA) 	Chirurgische Lehre – Wo geht es hin? Interprofessionelles Lernen und Lehren in der Chirurgie (CAL)	Freie Vorträge: Robotik
11:15–12:45 Uhr	Perioperative Chemotherapie (ACO)	Upper GI (together with Italian Society of Surgery) 	Typische Fragestellungen im Management von Sarkomen: Chirurgisch-Pathologische Fallkonferenz	Welchen Stellenwert hat die Robotik im DRG System? (CAROBIN)
13:00–14:00 Uhr	Asensus Surgical: Live-OP Übertragung		13:00–13:30 Uhr Expertentalk Guerbet: Interdisziplinäres Management von postoperativen Lymphfisteln	CMR Surgical: Versius – Transforming surgery for good
14:00–15:30 Uhr	DGAV Mitgliederversammlung	Humanitarian surgery in disasters and conflicts (CAGC) 	Sarkome	Digitale Chirurgie II (CTAC)
15:45–16:45 Uhr	Kolorektale Chirurgie – How I do it? (CAMIC)	Cancer care in low and middle income countries (CAGC) 	Umgang mit Komplikationen und Problemkeimen	CTAC Preisträgersitzung – How does digital surgery translate into better patient care?

08:00–09:00 Uhr | Saal 1

Differentialdiagnose chronischer Leistschmerz

Vorsitz: Kirsten Meurer/Bochum, Wolfram T. Knoefel/Düsseldorf

Diagnostik und Therapie aus Sicht der Viszeralchirurgie

Natalie Guttmann/Stuttgart

Diagnostik und Therapie aus Sicht der Gefäßchirurgie

Rolf Weidenhagen/München

Diagnostik und Therapie aus Sicht der Unfallchirurgie/Orthopädie

Paula Beck/Villingen-Schwenningen

Diagnostik und Therapie aus Sicht der Urologie

Jakob Büchler/München

08:00–09:00 Uhr | Saal 4

Work Life Balance

Vorsitz: Arthur Jänes/Västernorrland

**Work life balance in small and large hospitals**

Patrick Larsson/Stockholm

pHD, trainee and family how to balance?

Maria Melkemichel/Södertälje

Burnout in surgeons

Catharina Ihre-Lundgren/Stockholm

Competence-based orientation of medical training in Germany

Juliane Kröplin/Rostock

08:00–09:00 Uhr | Saal 13a

Chirurgische Lehre in VR/AR (CAL)

Vorsitz: Miriam Rüsseler/Frankfurt a. M., Rabi Raj Datta/Köln, Jonas Neijhoft/Frankfurt a. M.

VR in der chirurgischen Lehre – Quo vadis

Rabi Raj Datta/Köln

Der virtuelle Schockraum

Joana Bohle/Köln

Interprofessionelle Lehre im Room of error

Miriam Rüsseler/Frankfurt a. M.

Kniegelenksuntersuchung in AR

Jonas Neijhoft/Frankfurt a. M.

Diskussion und Slot zum Ausprobieren der Anwendungen

08:00–09:00 Uhr | Saal 14b

Die Evolution der Pankreasanastomose (CAM)

Vorsitz: Stephan Kersting/Greifswald, Tobias Keck/Lübeck, Bettina Rau/Neumarkt i. d. OPf.

Von der Pankreatojejunostomie zur robotischen Anastomose – eine Evolution?

Robert Grützmann/Erlangen

Robotische Pankreasanastomose – How we do it – Tipps und Tricks

Tobias Keck/Lübeck

Robotische Pankreasanastomose – How we do it – Tipps und Tricks

Felix Nickel/Heidelberg

Robotische Pankreasanastomose – How we do it – Tipps und Tricks

Marius Distler/Dresden

09:15–10:45 Uhr | Saal 1

Neoadjuvante Chemotherapie beim Kolonkarzinom (CACP/ACO)

Vorsitz: Christoph-Thomas Germer/Würzburg, Fee Klupp/Heidelberg

Welche Diagnostik zur Detektion von Lymphknotenmetastasen beim Colonkarzinom – Stellenwert des CT, PET-CT und MR?

Joanna Lange/München

Molekulare Marker zur Indikationsstellung möglich?

Anne Schultheis/Köln

Sentinel lymph node ein Thema?

Benjamin Weixler/Berlin

Welche Indikationen zur Neoadjuvanz – T4, T3 oder nur N+

Sigmar Stelzner/Leipzig

Wie sieht die Evidenz zur Neoadjuvanz beim Kolonkarzinom aus?

Christopher Berlin/Freiburg

Kann die onkologische Radikalität durch sentinel lymph node/ Neoadjuvanz reduziert werden?

Stefan Rolf Benz/Böblingen

09:15 – 10:45 Uhr | Saal 4

Modern pancreatic surgery (together with EAHPBA)

Vorsitz: Ugo Boggi/Pisa, Jens Werner/München

**European training program robot-assisted pancreatoduodenectomy (LEARNBOT)**

Marc Besselink/Amsterdam

ERAS and prehabilitation before pancreas surgery – which patient qualifies/benefits?

Alessandro Zerbi/Mailand

Neoadjuvant therapy for borderline and resectable pancreatic cancer

Stefan Heinrich/Mainz

Proactive management of complications after pancreatic surgery (PORSCH trial)

Hjalmar van Santvoort/Utrecht

Surgical management pancreatic cystic neoplasms – New guidelines

Robert Grützmann/Erlangen

09:15 – 10:45 Uhr | Saal 13a

Chirurgische Lehre – Wo geht es hin? Interprofessionelles Lernen und Lehren in der Chirurgie (CAL)

Vorsitz: Sarah König/Würzburg, Jasmina Sterz, Miriam Rüsseler (Frankfurt a. M.)

Interprofessionalität im NKLM – Chancen und Herausforderungen

Sarah König/Würzburg

Durch Barrieren schneiden – Einfluss eines interprofessionellen Kurses auf das Verhalten von Lernenden in der Chirurgie

Jasmina Sterz/Frankfurt a. M.

Der Studiengang Physician Assistance – Ein neues Berufsbild in den ärztlichen Assistenzberufen

Cornelia Hagl/München

Interprofessionelle Ausbildungsstationen – Von der ersten Implementierung in Deutschland zum universitären Erfolgsmodell

André Mihaljevic/Ulm

Bremer Interprofessionelle Ausbildungsstation (BIPSTA) –**Implementierung am akademischen Lehrkrankenhaus**

Swantje Wienand/Bremen

09:15 – 10:45 Uhr | Saal 14b

Freie Vorträge: Robotik

Vorsitz: Anna Dupree/Hamburg, Kim Honselmann/Lübeck

Robotische bariatrische Chirurgie – Kurzeitergebnisse von 100 konsekutiven Patienten

Leonard Elad/Ulm

Da Vinci® Roux-Y-Magenbypass als Single-Surgeon Operation? Zur Rolle des Bedside-Assistenten bei robotischen Adipositas Eingriffen

Thilo Sprenger/Gießen

Total minimalinvasive robotische partielle Duodenopankreatektomie mit Ligamentum-Teres-Plastik

Marko Kornmann/Ulm

Lehrvideo einer robotischen pyloruserhaltenden Pankreaskopfresektion: Wie kann ich die Operation sicher durchführen?

Michael Thomaschewski/Lübeck

Register based analysis of robotic TAPP compared to endoscopic TEP for inguinal hernia repair

Robert Christian Bauer/Liestal

Robotische Leberchirurgie – Was ist möglich?

Felix J. Hüttner/Ulm

Laparoscopic versus robotic Ivor-Lewis esophagectomy – an analysis of costs and postoperative outcomes in a single-center setting

Sebastian Knitter/Berlin

Transdiaphragmatic herniation after robot-assisted minimally invasive esophagectomy (RAMIE)

Stefanie Brunner/Köln

Erfahrungen der ersten 200 Roboter-assistierten Ösophagusresektionen (RAMIE): Hybrid- oder Full-Robotic-Technik?

Jens Peter Hölzen/Münster

11:15–12:45 Uhr | Saal 1

Perioperative Chemotherapie (ACO)

Vorsitz: Michael Ghadimi/Göttingen, Sylvie Lorenzen/München

Complete Response nach neoadjuvanter Therapie bei AEG1/2:

Ist die Resektion verzichtbar?

Karolin Thiel/Tübingen

Neoadjuvante Radiochemotherapie vs. perioperative Chemotherapie bei AEG 1/2: Ist eine der Modalitäten besser?

Ulrich Ronellenfisch/Halle a. d. Saale

Adjuvante intraperitoneale Chemotherapie nach Resektion beim Magenkarzinom – unnötig oder wirksam?

Pompiliu Piso/Regensburg

Neoadjuvante Chemotherapie beim resektablen Pankreaskarzinom: Nur in Studien?

Waldemar Uhl/Bochum

Totale neoadjuvante Therapie, Langzeit-Radiochemotherapie, Kurzzeit-Radiotherapie beim Rektumkarzinom: Welches Schema bei welchem Patienten?

Carolin Tonus/Hamburg

Complete Response nach totaler neoadjuvanter Therapie beim Rektumkarzinom: Watch and wait für alle Patienten?

Eugen Berg/Recklinghausen

11:15–12:45 Uhr | Saal 4

Upper GI (together with Italian Society of Surgery)

Vorsitz: Giovanni de Manzoni/Verona, Monica Gualtierotti/Mailand, Stefan Mönig/Genf



Robotic D3 gastrectomy – When and how?

Franco Roviello/Siena

Robotic partial gastrectomy – the modern way of gastric cancer surgery?

Felix Berth/Mainz

Always chemotherapy prior or after upper-GI cancer surgery?

Markus Möhler/Mainz

Endoscopic upper-GI tumor resections – how far can or should we go?

Helmut Messmann/Augsburg

Minimally invasive esophagectomy – what to consider during surgery?

Michele Valmasoni/Padova

11:15–12:45 Uhr | Saal 13a

Typische Fragestellungen im Management von Sarkomen: Chirurgisch-Pathologische Fallkonferenz

Vorsitz: Philipp Ströbel/Göttingen, Jens Jakob/Mannheim

Sarkom oder nicht Sarkom? Grenzfälle in der Sarkomdiagnostik

Wolfgang Hartmann/Münster

Die ewige Frage der Gewebebegewinnung: Stanzbiopsie vs. offene Probeexzision – Daten zur Diagnosesicherheit

Daniel Drücke/Kiel

Neoadjuvante Therapie bei Sarkomen – was bedeutet das für die Pathologie?

Eva Wardelmann/Münster

Wer bekommt immer eine neoadjuvante Therapie – welches Sarkom operiere ich ohne Vortherapie?

Jens Jakob/Mannheim

Grading und Ränder – der Beitrag der Pathologie im Management von Sarkomen

Philipp Ströbel/Göttingen

Präzisionschirurgie in der Versorgung abdomineller und retroperitonealer Sarkome

Martin Angele/München

11:15–12:45 Uhr | Saal 14b

Welchen Stellenwert hat die Robotik im DRG System? (CAROBIN)

Vorsitz: Jan-Hendrik Egberts/Hamburg, Barbara Seeliger/Strasbourg

Allgemeine Voraussetzungen für die Erstellung von DRG und NUBS

Ana Beatriz Almeida/Lübeck

Potential: Robotik in der ambulanten Chirurgie

Ulrich Dietz/Olten

Rechnet sich robotische kolorektale Chirurgie

Roland S. Croner/Magdeburg

Effizienzverluste und Vermeidungsstrategien bei der Etablierung robotischen Operierens

Bettina Rau/Neumarkt i. d. OPf.

Warum brauchen wir im internationalen Vergleich eine Berücksichtigung der Robotik im DRG System?

Peter Grimminger/Mainz

Wie reduziere ich Kosten der Robotik in der Lernkurve und im Betrieb?

Richard Hummel/Lübeck

13:00–13:30 Uhr | Saal 13a

Expertentalk

Interdisziplinäres Management von postoperativen Lymphfisteln

Vorsitz: Martin Angele/München



Therapeutische Optionen bei postoperativen Lymphfisteln
Martin Angele/München

Minimalinvasive Konzepte der Diagnostik und Therapie von Lymphleckagen

Jens Ricke/München

Interdisziplinäre Fallbesprechung

Wilhelm Flatz/München

Q&A/Diskussion

13:00–14:00 Uhr | Saal 1

Industriesymposium

Live OP Übertragung: Robotische Chirurgie mit Asensus Augmented Intelligence

Vorsitz: Olaf Hansen/Wesel



Referierende: Vivianda Menke/Wesel, Oliver Muensterer/München,
Thorsten Brandt/Lugano

13:00–14:00 Uhr | Saal 14b

Industriesymposium

Versius – Transforming surgery for good



Transforming surgery for good – what we did and do
Jon Morton/Cambridgeshire

Transforming surgery for good – my examples/experiences
Henry Tilney/Frimley

Transforming surgery for good – my examples/experiences
Lutz Mirow/Chemnitz

14:00–15:30 Uhr | Saal 1

DGAV Mitgliederversammlung

Vorsitz: Jens Werner/München, Jörg Kalff/Bonn

14:00–15:30 Uhr | Saal 4

Humanitarian Surgery in disasters and conflicts (CAGC)

Vorsitz: Judith Lindert/Lübeck, Christian Heck/Berlin

Principles of Humanitarian Surgery

Christos Giannou/Monemvasia

A Consensus Framework for the Humanitarian Surgical Response to Armed Conflict in 21st Century Warfare

Inga Osmer/Berlin

Pediatric surgery care after 44 years of war in Afghanistan

Salmai Tural/Magdeburg

A Hospital Partnership with Cameroon: surgery, civil war, COVID-19 and other challenges

Christian Doll/Berlin, Andrej Trampuz/Berlin

Humanitäre Plastische Chirurgie mit INTERPLAST in Krisenregionen

André Borsche/Bad Kreuznach

14:00–15:30 Uhr | Saal 13a

Sarkome

Vorsitz: Marcus Lehnhardt/Bochum, Johanna Kirchberg/Dresden

Extremitätenerhalt bei Operationen von Weichgewebssarkomen mit Beteiligung des N. Ischiadicus: Ergebnisse und Vorschlag einer Klassifikation der Nervenbeteiligung
Matthias Schwarzbach/Frankfurt a. M.

Advantages and risks of wound drain in tumor spine surgery: A multicenter surveillance study of 10,029 patients from the German Spine Registry (DWG-Register)
Sebastian Walter/Köln

Predictors for quality of life, pain and functional outcomes after surgical treatment of metastatic disease in the spine
Sebastian Walter/Köln

Surgical treatment principles for soft tissue sarcomas: consensus of the surgical societies based on the S3 guideline
Jens Jakob/Mannheim

Indocyanine Green (ICG) Coloring of the sciatic, common peroneal and tibial nerves for rotationplasty surgery of osteosarcoma patients
Thiha Aung/Deggendorf

Modified Borggreve-Van Nes-Winkelmann rotationplasty for surgery in developing countries
Eric Pion/Regensburg

Technische Aspekte in der Sarkomchirurgie: Ergebnisse der Umfrage der AG „local treatment group“ der Deutschen Sarkomstiftung
Florian Bösch/Göttingen

14:00–15:30 Uhr | Saal 14b

Digitale Chirurgie II (CTAC)

Vorsitz: Wolfram Lamadé/Pforzheim, Marius Distler/Dresden

Telestration with the augmented reality system iSurgeon improves training in minimally invasive surgery
Amila Cizmic/Hamburg

DeepMIC – Deep Learning basierte Endoskopnachführung in der minimalinvasiven Chirurgie
Tobias Rückert/Regensburg

Towards democratizing surgical skills: ideas to realize the tactile internet in surgery
Martin Wagner/Dresden

Der OP Bericht der Zukunft – Anatomie und Physiologie eines kritischen Dokuments
Maximilian Berlet/München

Robotic-Assisted versus laparoscopic left hemicolectomy- postoperative inflammation status, short-term outcome and cost effectiveness
Sven Flemming/Würzburg

C-SATS – Verbesserung der chirurgischen Qualität und Ausbildung durch die Nutzung von OP-Videos minimal-invasiver Operationen.
Maximilian von Heesen/Göttingen

Einsatz von künstlicher Intelligenz bei hyperspektral aufgenommenen histopathologischen Schnitten
René Thieme/Leipzig

15:45 – 16:45 Uhr | Saal 1

Kolorektale Chirurgie – How I do it? (CAMIC)

Vorsitz: Alexander Buia/Langen

Erweiterte Hemikolektomie rechts

Sigmar Stelzner/Leipzig

Die linke Kolonflexur: How I do it

Andreas Türler/Bonn

Prophylaktische Netzeinlage bei der Anlage eines endständigen Kolostomas

Matthias Berger/Hartmannsdorf

Angepasste levatorische Exzision bei der Rektumamputation

Claudia Benecke/Lübeck

15:45 – 16:45 Uhr | Saal 4

Cancer care in low and middle income countries (CAGC)

Vorsitz: Susanne Müller/Landshut, Henning Mothes/Weimar

Status and future projections of cancer diseases in LMIC

Oliver Henke/Bonn

Update of surgical cancer services in LMIC

Laura Klösches/Freiburg, Cynthia de Carvalho Fischer/Berlin

Smartphone-based VIA cervical cancer screening and telemedicine use as a scalable and reproducible strategy for LMIC, MSF experience

Jean Kalibushi/Berlin

Curative surgery improves survival for colorectal cancer in rural Kenya

Hannah Bleichroth/Freiburg, Simone Tshikovhi/Ludwigshafen

Program Can-START (Cancer STaging and early Referral for Treatment) cancer care at Marangu Hospital Tanzania

Oliver Henke/Bonn

15:45 – 16:45 Uhr | Saal 13a

Umgang mit Komplikationen und Problemkeimen

Vorsitz: Bettina Rau/Neumarkt i. d. OPf., Lars Ivo Partecke/Schleswig

Das Konzept der Damage Control Surgery mit abdominalen Unterdrucktherapie unter Verwendung einer offenporigen Drainagefolie bei perforierter Sigmadivertikulitis mit Peritonitis
Sophia Bürgel/Hamburg

INTACT-Lymph: Interventional approach to lymphatic leakage – current results

Wilhelm Flatz/München

Volume outcome relationship in adrenal surgery from 2009–2017 in Germany

Konstantin Lukas Uttinger/Leipzig

Der Einfluss von Medikamenten auf die Amplitude und Latenz des Nervus laryngeus recurrens in einem kontinuierlichen in-vitro Neuromonitoring-Modell

Mick Merkelbach/Pforzheim

Differenziertes Drainagemanagement mit frühzeitiger Fistelspülung senkt Reinterventionsnotwendigkeit und Mortalität bei Pankreasresektionen

Alexander Gluth/Düsseldorf

15:45 – 16:45 Uhr | Saal 14b

CTAC Preisträgersitzung – How does digital surgery translate into better patient care?

Vorsitz: Ines Gockel/Leipzig, Dirk Wilhelm/München

In Vivo Evaluation eines Hyperspectral Imaging Systems für minimalinvasive Chirurgie (HSI-MIC)

Madeleine Theresa Thomaßen/Leipzig

Störungen im Operationssaal: Analyse von Stressoren in hochimmersiver virtueller Realität

Laura Isabel Hanke/Mainz

Active learning for detection of surgomic features in robot-assisted surgery: Results of a prospective annotation study

Johanna Brandenburg/Heidelberg

Deep learning-based anatomy recognition in minimally invasive abdominal surgery: better than humans?

Fiona Kolbinger/Dresden

AURORA – A concept for robotic assistance in the OR

Lukas Bernhard/München